

Anexo 1 de 4

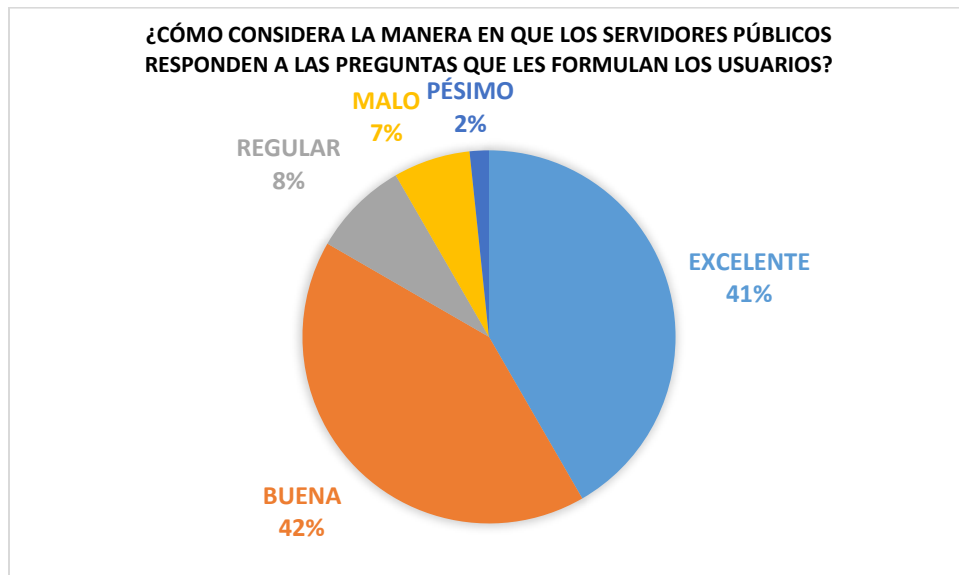
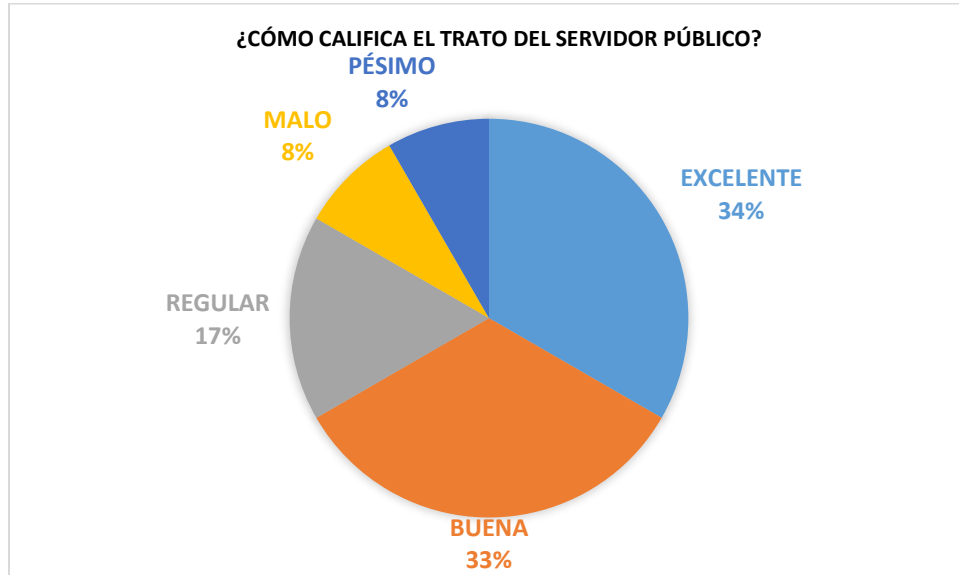
García Nuevo León, a 1 de Agosto del 2023

Encuesta Aplicada en el mes de Julio

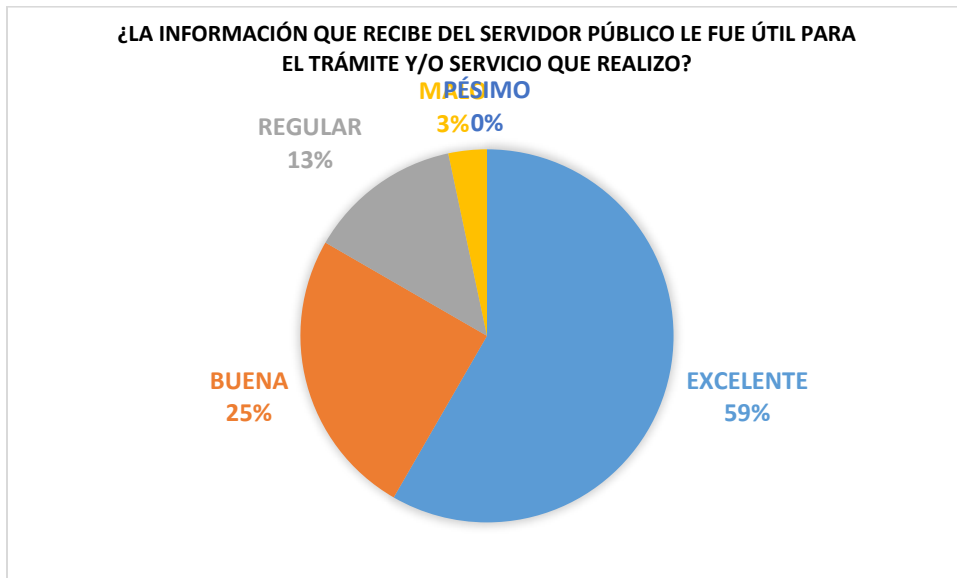
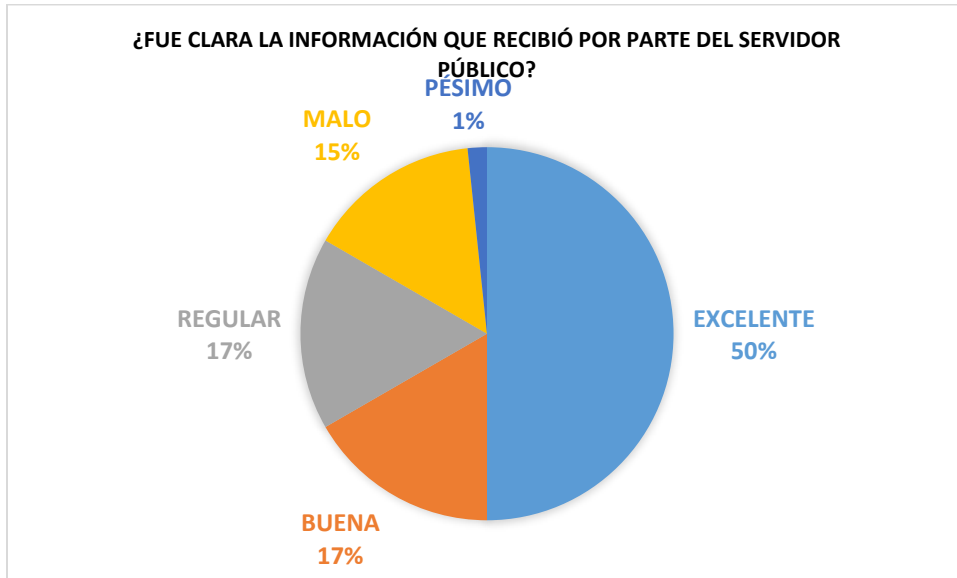
¿Cómo califica el trato del servidor público?	EXCELENTE	BUENA	REGULAR	MALO	PÉSIMO
	20	20	10	5	5
¿Cómo considera la manera en que los servidores públicos responden a las preguntas que les formulan los usuarios?	EXCELENTE	BUENA	REGULAR	MALO	PÉSIMO
	25	25	5	4	1
¿Fue clara la información que recibió por parte del servidor público?	EXCELENTE	BUENA	REGULAR	MALO	PÉSIMO
	30	10	10	9	1
¿La información que recibe del servidor público le fue útil para el trámite y/o servicio que realizo?	EXCELENTE	BUENA	REGULAR	MALO	PÉSIMO
	35	15	8	2	0
¿La atención que se brindo fue en un tiempo considerable?	EXCELENTE	BUENA	REGULAR	MALO	PÉSIMO
	40	5	5	5	5

TOTAL DE ENCUESTADOS	60
-----------------------------	-----------

Anexo 2 de 4



Anexo 3 de 4



Anexo 4 de 4

